




I.E.S. Salvador Allende
C/. Andalucía N° 12 Fuenlabrada

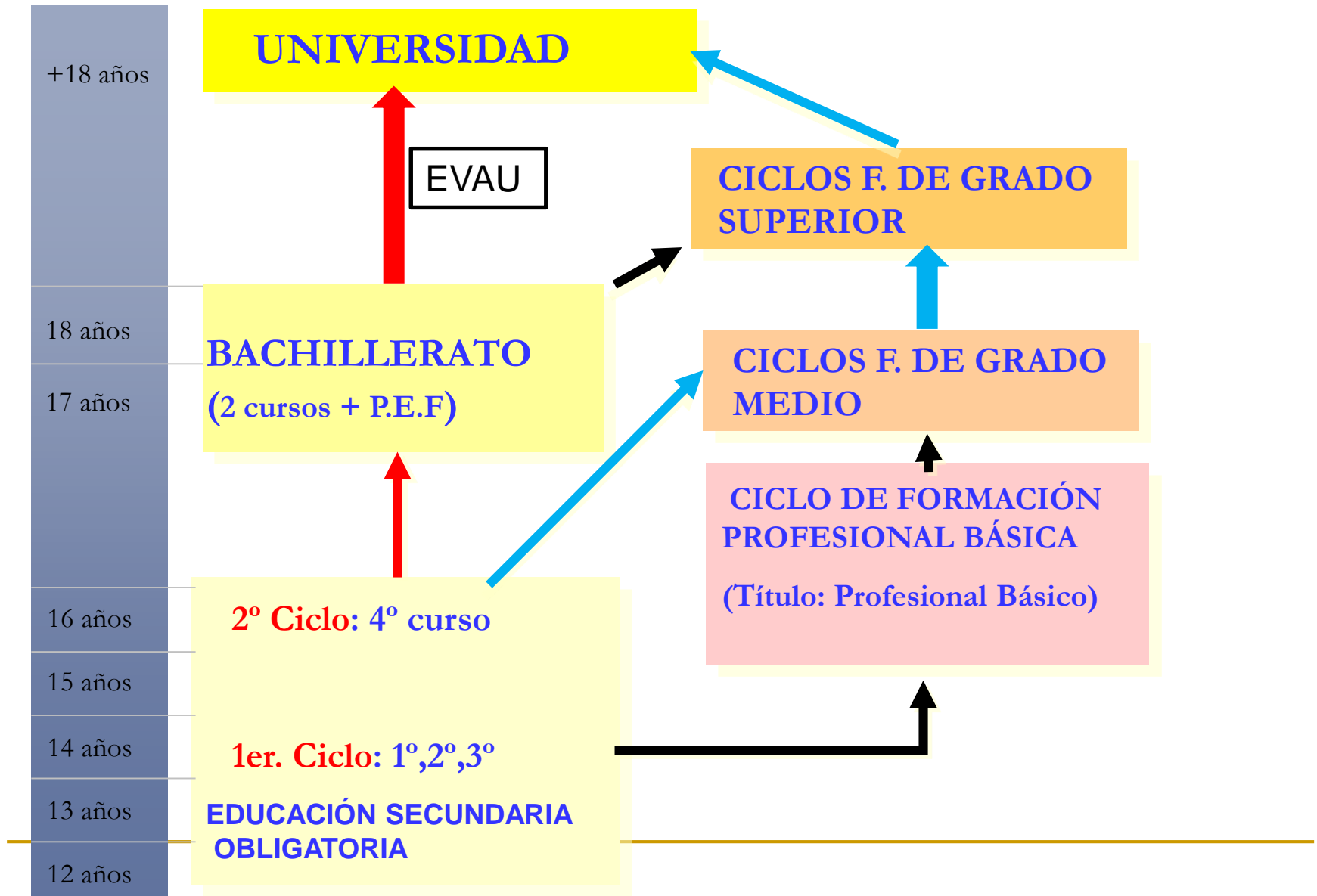
PROGRAMA DE MEJORA DEL APRENDIZAJE



Índice:

- 1. PMAR**
 - 1.1. Características del programa.
 - 1.2. Asignaturas.
 - 1.3. Evaluación
 - 1.4. Promoción y Repetición
 - 1.5. Salidas
- 2. Acceso y requisitos.**
 - 2.1. Requisitos.
 - 2.2. Procedimiento de acceso.
- 3. Documentos:**
 - 3.1. Documentación.
- 4. Información adicional.**


Sistema educativo español (LOMCE)



1. PMAR.

1.1. Características:

- ✓ Alumnos con dificultades en el estudio y buen comportamiento.
- ✓ Se organizan en 2º y 3º de la ESO
- ✓ Su objetivo es ayudar a conseguir el nivel necesario para aprobar 4º de la ESO y titular
- ✓ Uso de diferente metodología para conseguir los mismos objetivos.
- ✓ Duración de 1 o 2 años.



1.PMAR.

1.2.Asignaturas:

- **Asignaturas en grupo reducido:**

- Ámbito de carácter lingüístico y social. 7 h**
Lengua y Literatura, Geografía e Historia.
- Ámbito de carácter científico y matemático: 10 h**
Biología y Geología, Física y Química, y Matemáticas.
- Ámbito de Lenguas Extranjeras. 3 h (Inglés)**

- **Asignaturas en grupo de referencia:**

- Educación Física
- Optativa
- Religión/Valores Éticos
- Música
- Tecnología, programación y robótica



1.PMAR.

1.3: Evaluación

- Evaluación

- Se realizará por ámbitos en las instrumentales
- Las materias suspensas de cursos anteriores se deben recuperar.
- La evaluación de los ámbitos es continua
- Habrá convocatoria ordinaria y extraordinaria en Junio



1.PMAR.

1.4: Promoción y Repetición

- Promoción

- Superando todos los ámbitos y materias
- Cuando tengan evaluación negativa en:
 - Un solo ámbito
 - En dos materias como máximo
 - En el ámbito de lenguas extranjeras y una materia.
- Se tendrán en cuenta las pendientes de 1° y 2°



1.PMAR.

1.4: Promoción y Repetición

- Repetición

- Sólo una vez por curso
- Máximo dos veces por etapa
- Si la segunda repetición es en 3° PMAR, se podrá estar hasta los 19 años en la ESO.
- La repetición debe servir para superar las dificultades encontradas



1. PMAR.

1.5. Salidas:

□ PMAR DE 2°

- PROMOCIONAR A 3° PMAR
- REPETIR 2° PMAR*
- FPB

□ PMAR DE 3°

- PROMOCIONAR A 4° DE LA ESO

Elección de un itinerario

- Académico: Objetivo Bachillerato
- **Profesional: Objetivo FP Grado Medio**
- REPETIR 3° DENTRO DEL PMAR
- FPB



2. Formas de Acceso.

2.1. Requisitos



- Estar en 1° para PMAR de 2° ESO.
- Estar en 2°, o excepcionalmente 3°, para PMAR de 3° de la E.S.O.
- Haber repetido al menos una vez (Excepto para 3° ESO)
- No estar en condiciones de promocionar (3 o más suspensas).
- Buen comportamiento y asistencia.
- Motivación por sacar el título y continuar estudios.
- Dificultades por distintos motivos, para conseguir los objetivos de la ESO.
- Ser propuesto por el equipo de profesores

2. Formas de Acceso.

2.2. Proceso de incorporación :



- Propuesta inicial de la Junta de profesores.
- Información a alumnos.
- Información a padres.
- Realización de evaluación e informe psicopedagógico.
- Propuesta definitiva de los profesores en la evaluación extraordinaria de Junio.
- Realización del Consejo Orientador e informe de Capacidades
- Autorización de Dirección para su incorporación.

3. Información adicional.

Orientadora 1° y 2° ESO: Francisca Cano (Paqui)

Contacto: paquiorientadora@outlook.es

Orientador 3° y 4° ESO: Carlos Fernández

Contacto:

orientacioniessalvadorallende@gmail.com

Páginas web:

www.madrid.org/dat_sur

www.educa2.madrid.org/educamadrid

http://gestiondgmejora.educa.madrid.org/guiapadres/docs/guia_padres.pdf